

Анализ результатов опросов обучающихся профессиональной организации об удовлетворенности условиями, содержанием, организацией и качеством образовательного процесса в целом и отдельных дисциплин (модулей) и практик в рамках реализации образовательной программы среднего профессионального образования

В 2022/2023 уч. году было проведено анкетирование обучающихся ГАПОУ ЛО «Приозерский политехнический колледж» об удовлетворенности образовательной деятельностью.

В ходе исследования было опрошено 91% от общего количества обучающихся.

1. Укажите форму обучения студента.

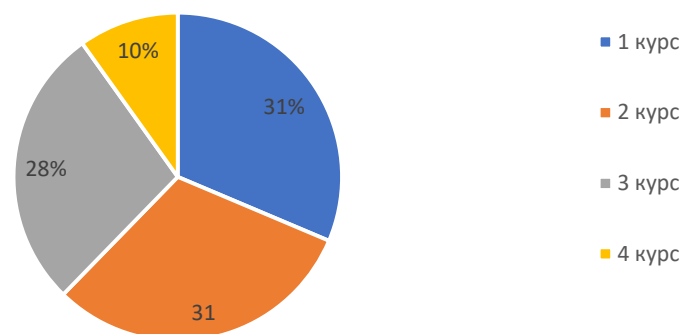
100% респондентов, участвующих в опросе выбрали ответ «Очная форма».



2. Укажите курс, на котором обучается студент

31% респондентов выбрали ответ «1 курс», 31% выбрали ответ «2 курс», 28% выбрали ответ «3 курс», 10% выбрали ответ «4 курс».

Курс обучения студентов, участвующих в опросе



3. Укажите специальность, на которой обучается студент
20,1% опрошенных студентов выбрали профессию «Сетевое и системное администрирование», 22% студентов выбрали специальность «Техническое обслуживание и ремонт двигателей, систем и агрегатов автомобилей» 11 % - «Экономика и бухгалтерский учет», 6% студентов выбрали специальность «Правоохранительная деятельность», % студентов выбрали специальность «Право и организация социального обеспечения» 9% респондентов выбрали специальность «Автоматизация технологических процессов и производств», 7,5% выбрали специальность «Технология деревообработки», 5% - «Технология продукции общественного питания», 4, 3 % - «Мастер по ремонту и обслуживанию автомобилей», 4,3% - «Сварщик», 3,74% - Электромонтер по ремонту и обслуживанию электрооборудования

4. Испытываете ли вы трудности в обучении, если да, то какие?
86,4% респондентов выбрали позицию «Нет, не испытываю трудностей», 3,4% выбрали ответ «Да, высокая нагрузка», 2,7% выбрали ответ «Да, отсутствие интереса к дисциплинам», у 1,4% респондентов «Да, ухудшилось состояние здоровья», 1,1» респондентов испытывают трудности в общении с одноклассниками, 2% студентов испытывают трудности в общении с преподавателями.



5. Оцените степень вашей удовлетворенности (0 - затрудняюсь ответить, 1 – не удовлетворен, 5 – удовлетворен полностью):

57% обучающихся полностью удовлетворены профессионализмом педагогов, 38% выбрали ответ «Частично удовлетворен», 2,78% респондентов не определились «Удовлетворены или не удовлетворены», 2,22% обучающихся затрудняются ответить.

87,8% обучающихся полностью удовлетворены оборудованием кабинетов, 10,2% выбрали ответ «Частично удовлетворен», 2% обучающихся затрудняются ответить.

94% обучающихся полностью удовлетворены санитарно-гигиеническими условиями, 2,89% выбрали ответ «Частично удовлетворен», 3,11% обучающихся не определились с ответом.

63 % обучающихся полностью удовлетворены обеспеченностью учебниками и пособиями, 25% выбрали ответ «Частично удовлетворен», 7,4% обучающихся не определились с ответом.

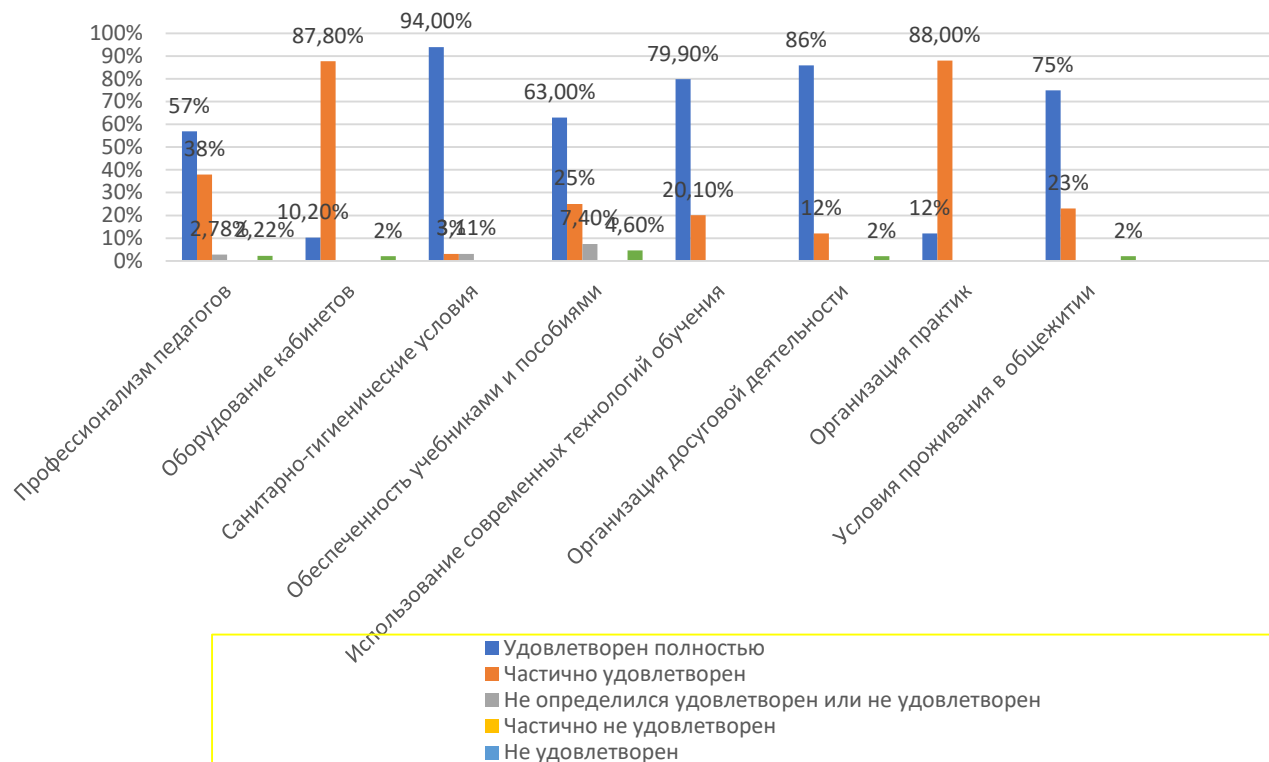
79,9% обучающихся полностью удовлетворены использованием современных технологий обучения, 20,1% выбрали ответ «Частично удовлетворен».

86% обучающихся полностью удовлетворены организацией досуговой деятельности, 12% выбрали ответ «Частично удовлетворен», 2% обучающихся затрудняются ответить.

88% обучающихся полностью удовлетворены организацией практик, 12% выбрали ответ «Частично удовлетворен».

75% обучающихся полностью удовлетворены условиями проживания в общежитии, 23% выбрали ответ «Частично удовлетворен», 2% обучающихся затрудняются ответить.

Степень удовлетворенности



6. Удовлетворены ли Вы?

84% обучающихся полностью удовлетворены организацией учебного процесса, 12% выбрали ответ «Частично удовлетворен», 4% обучающихся выбрали ответ «Не удовлетворен».

93% обучающихся полностью удовлетворены взаимоотношениями между студентами, 7% выбрали ответ «Частично удовлетворен».

88% обучающихся полностью удовлетворены взаимоотношениями с педагогами, 10% выбрали ответ «Частично удовлетворен», 4% обучающихся выбрали ответ «Затрудняюсь ответить».

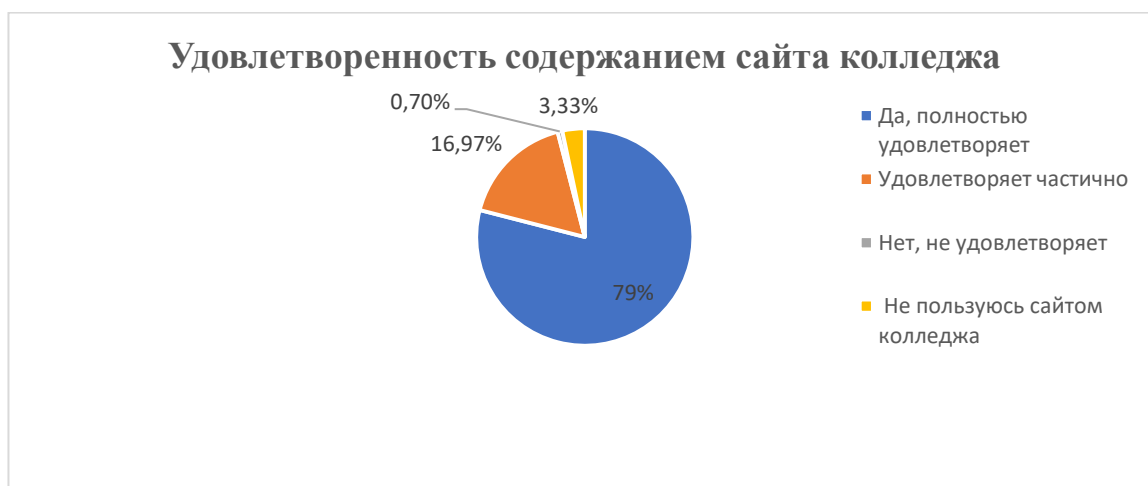
83% обучающихся полностью удовлетворены взаимоотношениями с администрацией, 12% выбрали ответ «Частично удовлетворен», 5% обучающихся выбрали ответ «Не удовлетворен».

95% обучающихся полностью удовлетворены организацией свободного времени, 5% выбрали ответ «Частично удовлетворен».



7. Удовлетворяет ли Вас информационное содержание сайта колледжа?

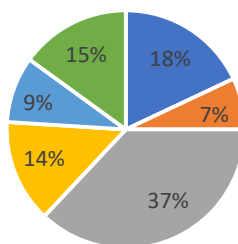
79% обучающихся выбрали ответ «Да, полностью удовлетворяет», 16,97% выбрали ответ «Удовлетворяет частично», 0,7% обучающихся выбрали ответ «Нет, не удовлетворяет», 3,33% выбрали ответ «Не пользуюсь сайтом колледжа».



8. Какие проблемы Вы видите в организации учебного процесса в колледже?

18% обучающихся выбрали ответ «Недостаточное количество часов, выделяемых для значимых дисциплин», 7% выбрали ответ «Отсутствие необходимой материально-технической базы», 37% обучающихся выбрали ответ «Перегруженность аудиторий», 14% выбрали ответ «Несоответствие изучаемых дисциплин получаемой специальности», 9% выбрали ответ «Недостаточное количество практических занятий», 15% выбрали ответ «Проблем нет».

Проблемы в организации учебного процесса

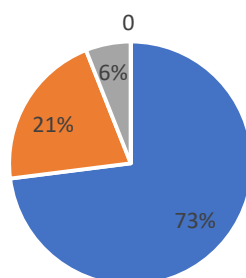


- недостаточное количество часов, выделяемых для значимых дисциплин
- отсутствие необходимой материально-технической базы
- перегруженность аудиторий
- несоответствие изучаемых дисциплин получаемой специальности
- недостаточное количество практических занятий
- проблем нет

9. Как бы Вы оценили качество образования, которое дает колледж?

73% обучающихся выбрали ответ «Отличное», 21% выбрали ответ «Хорошее», 6% обучающихся выбрали ответ «Удовлетворительное».

Как бы Вы оценили качество образования, которое дает колледж

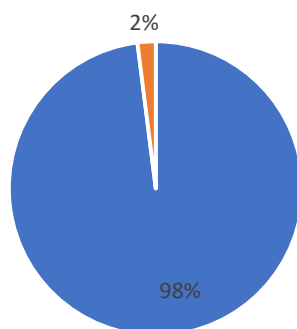


- отличное
- хорошее
- удовлетворительное
- неудовлетворительно

10. Удовлетворены ли Вы качеством образовательных услуг в колледже?

98% обучающихся выбрали ответ «Да», 2% выбрали ответ «Нет».

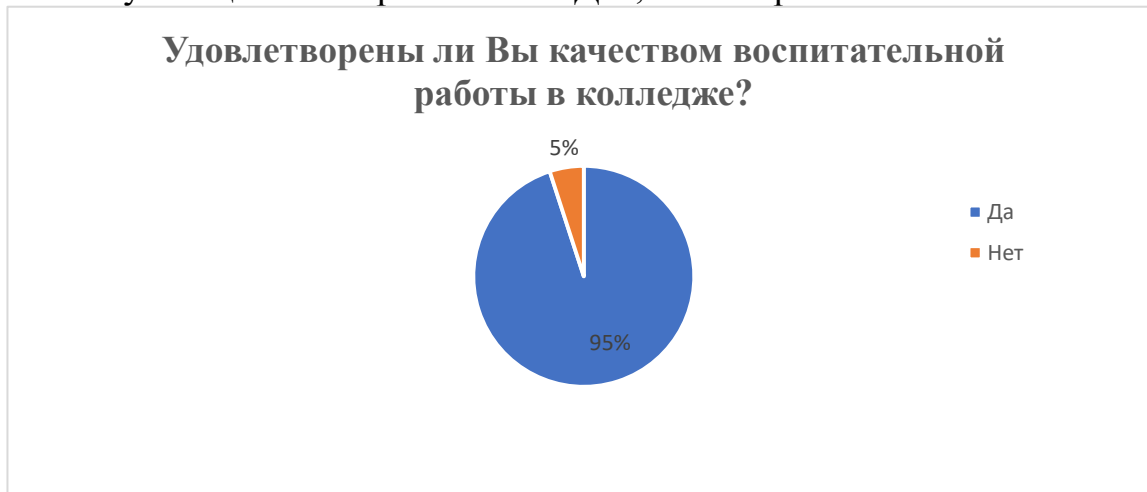
Удовлетворены ли Вы качеством образовательных услуг в колледже?



- Да
- Нет

11. Удовлетворены ли Вы качеством воспитательной работы в колледже?

95% обучающихся выбрали ответ «Да», 5% выбрали ответ «Нет».



12.Если бы Вам представилась возможность еще раз выбрать учебное заведение для обучения, выбрали бы Вы наш колледж?

74,60% обучающихся выбрали ответ «Да», 19,8% выбрали ответ «Скорее да, чем нет», 3,6% выбрали ответ «Скорее нет, чем да», 2% выбрали ответ «Нет».



13.Рекомендовали бы Вы колледж своим друзьям, знакомым и родственникам для получения качественного образования?

78,2% обучающихся выбрали ответ «Да», 16,2% выбрали ответ «Скорее да, чем нет», 3,6% выбрали ответ «Скорее нет, чем да», 2% выбрали ответ «Нет».

